

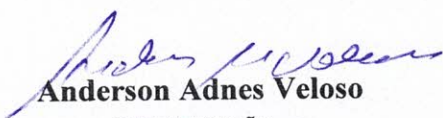
ATA Nº 105 – DO COMITÊ DE INVESTIMENTOS, GESTÃO 2023/2025, DO FUNPREMN – FUNDAÇÃO DE PREVIDÊNCIA SOCIAL DOS SERVIDORES PUBLICOS MUNICIPAIS DE MUNDO NOVO - MS.

Aos vinte e cinco dias do mês de janeiro de dois mil e vinte e quatro, às 10 horas, reuniram-se os membros do Comitê de Investimentos, do FUNPREMN – Fundação de Previdência Social dos Servidores Públicos Municipais de Mundo Novo - MS, para deliberar sobre o Relatório de Execução da Política de Investimentos, conforme Portaria MPS nº 1.467/2022, participaram da reunião o Consultor da Lema Gustavo Leite Barbosa, os membros do Comitê de Investimentos Volney Gonçalves Tibes, Rogério Fernando Cavalcante, Anderson Adnes Veloso e Paulo Sergio Pimentel e o Conselho Curador.

O consultor Gustavo Leite fez a apresentação (anexo), conforme a **Seção II** Política de investimentos Art. 101. A unidade gestora deverá comprovar a elaboração e a aprovação da política anual de investimentos do RPPS. § 3º No início de cada exercício, a unidade gestora deverá apresentar aos conselhos deliberativo e fiscal o relatório de acompanhamento da execução da política de investimentos relativo ao ano anterior.

Foram apresentados a carteira em dezembro/2023, distribuições, enquadramentos, os gestores, administradores, benchmark, liquidez, as movimentações, a rentabilidade e rentabilidade acumulada e evolução patrimonial.

O desempenho ficou abaixo da meta devido aos acontecimentos dos antigos fundo Lotus e Tiger da Infinity atualmente fundos Vanquish Coral FIRF LP e Vanquish Forte Alocação Dinâmica FIRF. Finalizou abrindo para perguntas e questionamentos, a presente reunião encerrou as onze horas e dez minutos.


Anderson Adnes Veloso

CERTIFICAÇÃO




ANBIMA
CPA-10


Rogério Fernando Cavalcante

CERTIFICAÇÃO



ANBIMA
CPA-20


Volney Gonçalves Tibes

CERTIFICAÇÃO



ANBIMA
CPA-10



Paulo Sergio Pimentel

CERTIFICAÇÃO



ANBIMA
CPA-10

João Laertes da Costa
João Laertes da Costa
CERTIFICAÇÃO
ANBIMA
CPA-10



João Laertes da Costa
[Signature]

MNPREVIDÊNCIA

(INVESTIMENTOS_2023)

LEMA

APRESENTAÇÃO

Este relatório atende ao parágrafo terceiro do art. 101 da Portaria MTP nº 1.467 de 2022:

§ 3º No início de cada exercício, a unidade gestora deverá apresentar aos conselhos deliberativo e fiscal o relatório de acompanhamento da execução da política de investimentos relativo ao ano anterior.

Os dados aqui apresentados foram extraídos do Uno, sistema de gestão de investimentos utilizado pelo MNPREVIDÊNCIA.

INFORMAÇÕES RELEVANTES

ACOMPANHAMENTO DOS FUNDOS:

VANQUISH FORTE ALOCAÇÃO DINÂMICA FIRF LP

VANQUISH CORAL FIRF LP


- Relatórios de monitoramento
- Acompanhamento constante via grupo de whatsapp dos cotistas
- Reuniões com gestores e administradores
- Reunião com Daniel Maeda (Superintendente da CVM)

CARTEIRA_DEZ/2023

ATIVO	SALDO	PARTICIP	DISP	4.963
BRADESCO INSTITUCIONAL IMA-B TP FIC	R\$ 2.729.273,18	5,11%	D+1	7.1 "b"
BB IMA-B 5 FIC RF PREVID LP	R\$ 1.503.860,86	2,82%	D+1	7.1 "b"
BB IMA-B TP FI RF	R\$ 3.978.009,23	7,45%	D+1	7.1 "b"
BB ALOCAÇÃO ATIVA-RETORNO TOTAL FIC RF PREVID	R\$ 3.215.990,21	6,02%	D+3	7.1 "b"
CAIXA BRASIL 2024 X TÍTULOS PÚBLICOS RENDA FIXA	R\$ 6.879.746,35	12,89%	0	7.1 "b"
BB TÍTULOS PÚBLICOS VÉRTICE 2024 FI RENDA FIXA PREVIDENCIÁRIO	R\$ 5.028.638,76	9,42%	D+0	7.1 "b"
BB IRF-M 1 TP FIC RF PREVID	R\$ 7.540.948,04	14,13%	D+0	7.1 "b"
CAIXA BRASIL IRF-M TP FI RF	R\$ 4.498.924,89	8,43%	D+0	7.1 "b"
VANQUISH FORTE ALOCAÇÃO DINÂMICA FIRF LP	R\$ 177.257,90	0,33%	D+76	7. III "a"
VANQUISH CORAL FIRF LP	R\$ 279.867,90	0,52%	D+76	7. III "a"
SICREDI FI INSTITUCIONAL IRF-M LP	R\$ 2.725.000,56	5,10%	D+1	7. III "a"
SICREDI INSTITUCIONAL FI RENDA FIXA REFERENCIADO IRF-M1	R\$ 2.706.452,88	5,07%	D+1	7. III "a"
BRADESCO ALOCAÇÃO DINÂMICA FIC RF	R\$ 4.068.231,20	7,62%	D+4	7. III "a"
BB FLUXO FIC RF PREVID	R\$ 625.328,01	1,17%	D+0	7. III "a"
PREMIUM FIDC SENIOR	R\$ 256.935,38	0,48%	VR	7. V "a"
CAIXA EXPERT VINCI VALOR DIVIDENDOS RPPS FIC AÇÕES	R\$ 2.532.560,19	4,74%	D+32	8.1
AZ OUEST AÇÕES FIC AÇÕES	R\$ 1.299.606,65	2,43%	D+3	8.1
DAYCOVAL IBOVESPA ATIVO FI AÇÕES	R\$ 2.683.803,27	5,03%	D+14	8.1
CAIXA SMALL CAPS ATIVO FI AÇÕES	R\$ 651.023,48	1,22%	D+3	8.1
TOTAL INVESTIMENTOS	R\$ 53.381.438,94	100%		
DISPONIBILIDADE	R\$ 28.613,38			
TOTAL PATRIMÔNIO	R\$ 53.410.052,32			


DISTRIBUIÇÃO_CLASSE

CLASSE	PERCENTUAL ▼	VALOR	LEG.
Renda Fixa	86.57%	R\$ 46.214.445,35	■
Renda Variável	13.43%	R\$ 7.166.993,59	■
Total	100%	R\$ 53.381.438,94	



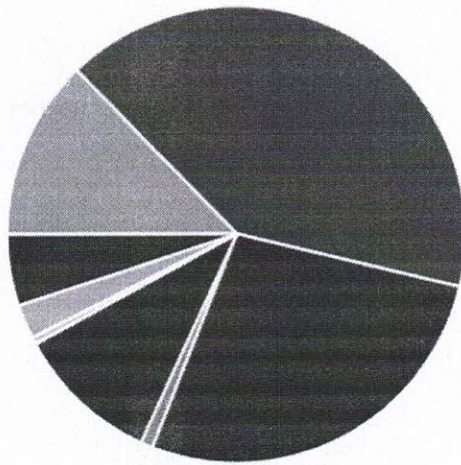
DISTRIBUIÇÃO_ENQUADRAMENTO

ENQUADRAMENTO	PERCENTUAL ▼	VALOR	LEG.
Artigo 7o. Inciso I, Alinea " b "	66.27%	R\$ 35.375.391,52	
Artigo 7o. Inciso III, Alinea " a "	19.82%	R\$ 10.582.118,45	
Artigo 8o. Inciso I	13.43%	R\$ 7166.993,59	
Artigo 7o. Inciso V, Alinea " a "	0.48%	R\$ 256.935,38	
Total	100%	R\$ 53.381.438,94	



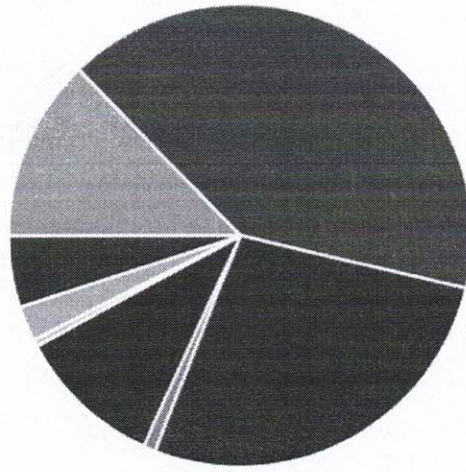
DISTRIBUIÇÃO_GESTOR

GESTOR	PERCENTUAL ▼	VALOR	LEG.
BB GESTAO DE RECURSOS DTVM S.A	41.01%	R\$ 21.892.775,11	■
CAIXA DISTRIBUIDORA DE TÍTULOS E VALORES MOBILIÁRIOS S.A.	27.28%	R\$ 14.562.254,91	■
BRAM - BRADESCO ASSET MANAGEMENT S.A. DISTRIBUIDORA DE TÍTULOS E VALORES MOBILIÁRIOS	12.73%	R\$ 6.797.504,38	■
CONFEDERAÇÃO INTERESTADUAL DAS COOPERATIVAS LIGADAS AO SICREDI	10.17%	R\$ 5.431.433,44	■
DAYCOVAL ASSET MANAGEMENT ADMINISTRACAO DE RECURSOS LTDA	5.03%	R\$ 2.683.803,27	■
AZ QUEST INVESTIMENTOS LTDA.	2.43%	R\$ 1.299.606,65	■
VANQUISH CAPITAL LTDA.	0.86%	R\$ 457.125,80	■
GRAPHEN INVESTIMENTOS LTDA.	0.48%	R\$ 256.935,38	■
Total	100%	R\$ 53.381.438,94	



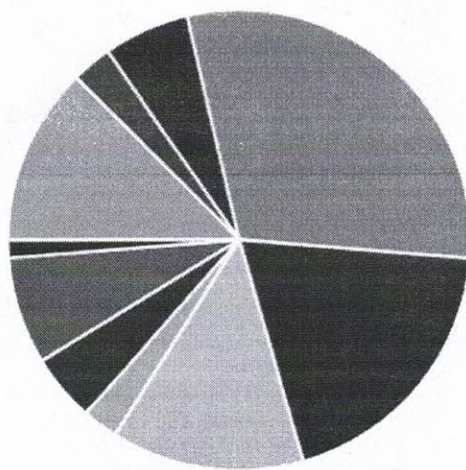
DISTRIBUIÇÃO_ADMINISTRADOR

ADMINISTRADOR	PERCENTUAL ▼	VALOR	LEG.
BB GESTAO DE RECURSOS DTM S.A	41.01%	R\$ 21.892.775,11	
CAIXA ECONOMICA FEDERAL	27.28%	R\$ 14.562.254,91	
BANCO BRADESCO S.A.	12.73%	R\$ 6.797.504,38	
BANCO COOPERATIVO SICREDI S.A.	10.17%	R\$ 5.431.433,44	
BANCO DAYCOVAL S.A.	5.03%	R\$ 2.683.803,27	
BEM - DISTRIBUIDORA DE TITULOSE VALORES MOBILIARIOS LTDA.	2.43%	R\$ 1.299.606,65	
RJI CORRETORA DE TITULOS E VALORES MOBILIARIOS LTDA	0.86%	R\$ 457.125,80	
FINAXIS CORRETORA DE TITULOS E VALORES MOBILIARIOS S.A.	0.48%	R\$ 256.935,38	
Total	100%	R\$ 53.381.438,94	




DISTRIBUIÇÃO_BENCHMARK

BENCHMARK	PERCENTUAL ▼	VALOR	LEG.
IPCA	29.93%	R\$ 15.976.616,31	
IRF-M 1	19.2%	R\$ 10.247.380,92	
IRF-M	13.53%	R\$ 7.223.925,45	
IMA-B	12.56%	R\$ 6.707.282,41	
IBOVESPA	7.46%	R\$ 3.983.409,92	
IMA Geral ex-C	6.02%	R\$ 3.215.990,21	
IDIV	4.74%	R\$ 2.532.560,19	
IMA-B 5	2.82%	R\$ 1.503.860,86	
CDI	2.51%	R\$ 1.339.389,19	
SMLL	1.22%	R\$ 651.023,48	
Total	100%	R\$ 53.381.438,94	



DISTRIBUIÇÃO_LIQUIDEZ

LIQUIDEZ	PERCENTUAL ▼	VALOR	LEG.
0 a 30 dias	93.92%	R\$ 50.134.817,57	
31 a 180 dias	5.6%	R\$ 2.989.685,99	
(vide regulamento)	0.48%	R\$ 256.935,38	
Total	100%	R\$ 53.381.438,94	



ENQUADRAMENTOS

TIPO DE ATIVO	CARTEIRA ATUAL (R\$)	CARTEIRA ATUAL (%)	LIMITE INFERIOR (%)	ESTRATÉGIA ALVO (%)	LIMITE SUPERIOR (%)
Títulos Tesouro Nacional – SELIC - Art. 7º, I, "a".	0,00	0.00%	0.00%	20.01%	81.95%
FI Renda Fixa Referenciado 100% títulos TN - Art. 7º, I, "b"	35.375.391,52	66.27%	20.98%	25.97%	81.95%
FI Renda Fixa - Art. 7º, III, "a"	10.582.118,45	19.82%	21.38%	26.51%	60.00%
FI Direitos Creditórios (FIDC) - sênior - Art. 7º, V, "a"	256.935,38	0.48%	0.45%	0.60%	5.00%
FI Renda Fixa "Crédito Privado"- Art. 7º, V, "b"	0,00	0.00%	0.00%	4.40%	5.00%
FI Ações - Art. 8º, I	7.166.993,59	13.43%	1.89%	11.51%	20.00%
FI Ações - BDR Nível I - Art. 9º, III	0,00	0.00%	0.00%	5.00%	10.00%
FI Multimercado - aberto - Art. 10, I	0,00	0.00%	0.00%	5.00%	10.00%
Empréstimos Consignados – Art. 12	R\$ 0.00	0.00%	0.00%	1.00%	5.00%
TOTAL	53.381.438,94	100%	-	100%	-

MOVIMENTAÇÕES_2023

PERÍODO	SALDO ANTERIOR	APLICAÇÕES	RESGATES	SALDO FINAL
JANEIRO	R\$ 53.040.735,67	R\$ 1.872.917,36	R\$ 1.238.814,34	R\$ 54.439.106,70
FEVEREIRO	R\$ 54.439.106,70	R\$ 1.876.795,63	R\$ 1.388.953,32	R\$ 55.042.365,70
MARÇO	R\$ 55.042.365,70	R\$ 1.139.579,79	R\$ 1.376.104,43	R\$ 55.474.268,48
ABRIL	R\$ 55.474.268,48	R\$ 1.528.363,16	R\$ 1.764.963,14	R\$ 55.922.872,76
MAIO	R\$ 55.922.872,76	R\$ 13.728.354,17	R\$ 13.757.359,74	R\$ 50.623.732,66
JUNHO	R\$ 50.623.732,66	R\$ 876.937,75	R\$ 1.645.940,35	R\$ 50.914.155,75
JULHO	R\$ 50.914.155,75	R\$ 1.489.933,83	R\$ 1.442.492,99	R\$ 51.554.861,30
AGOSTO	R\$ 51.554.861,30	R\$ 1.355.507,85	R\$ 1.636.701,98	R\$ 51.009.793,38
SETEMBRO	R\$ 51.009.793,38	R\$ 1.563.593,53	R\$ 1.551.794,91	R\$ 51.172.536,64
OUTUBRO	R\$ 51.172.536,64	R\$ 15.705.220,25	R\$ 15.549.642,45	R\$ 51.203.295,07
NOVEMBRO	R\$ 51.203.295,07	R\$ 2.836.209,13	R\$ 3.068.586,37	R\$ 52.284.485,88
DEZEMBRO	R\$ 52.284.485,88	R\$ 1.954.506,24	R\$ 1.800.766,70	R\$ 53.410.052,32


LEMA

RENTABILIDADES_2023

PERÍODO	SALDO ANTERIOR	SALDO FINAL	META	RENT.(R\$)	RENT.(%)	GAP
2023			IPCA + 4,71% a.a.			
Janeiro	R\$ 53.016.139,39	R\$ 54.439.106,70	0,91%	R\$ 763.395,04	1,42%	0,51%
Fevereiro	R\$ 54.439.106,70	R\$ 55.042.365,70	1,22%	R\$ 115.994,99	0,21%	-1,02%
Março	R\$ 55.042.365,70	R\$ 55.474.268,48	1,09%	R\$ 668.464,37	1,22%	0,12%
Abril	R\$ 55.474.268,48	R\$ 55.922.872,76	0,99%	R\$ 692.065,01	1,24%	0,25%
Mai	R\$ 55.922.872,76	R\$ 50.623.732,66	0,61%	R\$ -5.278.069,77	-10,57%	-11,19%
Junho	R\$ 50.623.732,66	R\$ 50.914.155,75	0,30%	R\$ 1.058.229,52	2,10%	1,80%
Julho	R\$ 50.914.155,75	R\$ 51.554.861,30	0,50%	R\$ 592.173,79	1,16%	0,65%
Agosto	R\$ 51.554.861,30	R\$ 51.009.793,38	0,61%	R\$ -72.242,57	-0,15%	-0,76%
Setembro	R\$ 51.009.793,38	R\$ 51.172.536,64	0,64%	R\$ 160.891,49	0,31%	-0,33%
Outubro	R\$ 51.172.536,64	R\$ 51.203.295,07	0,62%	R\$ -123.752,74	-0,24%	-0,86%
Novembro	R\$ 51.203.295,07	R\$ 52.284.485,88	0,66%	R\$ 1.303.679,65	2,57%	1,90%
Dezembro	R\$ 52.284.485,88	R\$ 53.410.052,32	0,94%	R\$ 971.505,40	1,86%	0,91%
Total	R\$ 52.284.485,88	R\$ 53.410.052,32	9,55%	R\$ 852.334,18	0,42%	-9,13%

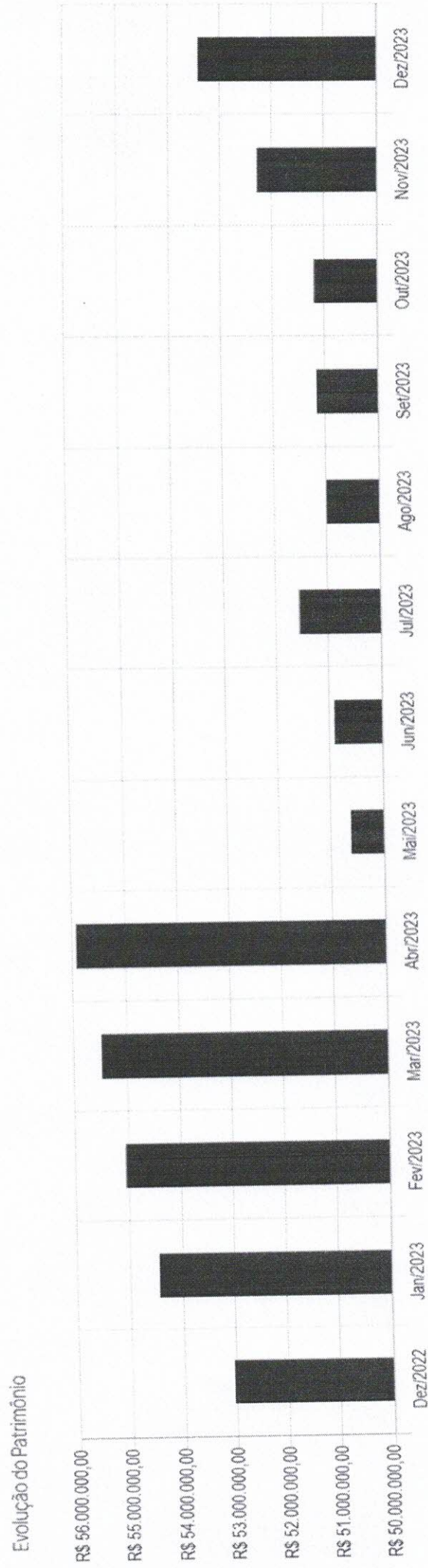
LEMA

RENTABILIDADE ACUMULADA_2023



Meta atuarial: 9,55% / Rentabilidade: 0,42%

EVOLUÇÃO PATRIMONIAL_2023



CONCLUSÃO

O MNPREVIDÊNCIA encerrou 2023 com rentabilidade abaixo da meta atuarial por conta do mau desempenho dos fundos VANQUISH FORTE ALOCAÇÃO DINÂMICA FIRF LP, VANQUISH CORAL FIRF LP e PREMIUM FIDC SÊNIOR, que apresentaram rentabilidades acumuladas no ano de - 95,10%, -88,54% e - 14,39%, respectivamente.

As rentabilidades dos demais fundos, com exceção do BB FLUXO FIC RF PREVID, ultrapassaram a meta atuarial do período.

Os investimentos permaneceram aderentes aos limites impostos pela Política de Investimentos e pela Resolução CMN nº 4.963/2021.

CONCLUSÃO

A composição da carteira de investimentos do MNPREVIDÊNCIA respeita o seu perfil de risco considerado como **conservador**.

Os processos decisórios das aplicações dos recursos são sempre avaliados e aprovados pelo Comitê de Investimentos com o apoio da LEMA.

A análise dos riscos e a avaliação e acompanhamento do retorno dos investimentos foi realizada mensalmente através de relatórios específicos gerados pelo Uno e monitorados conjuntamente pelo Comitê de Investimentos e pela LEMA.

O RELATÓRIO DE RISCOS e RELATÓRIO ANALÍTICO DE INVESTIMENTOS são parte integrante do RELATÓRIO DE EXECUÇÃO DA POLÍTICA DE INVESTIMENTOS.

MNPREVIDÊNCIA

(INVESTIMENTOS_2023)

LEMA